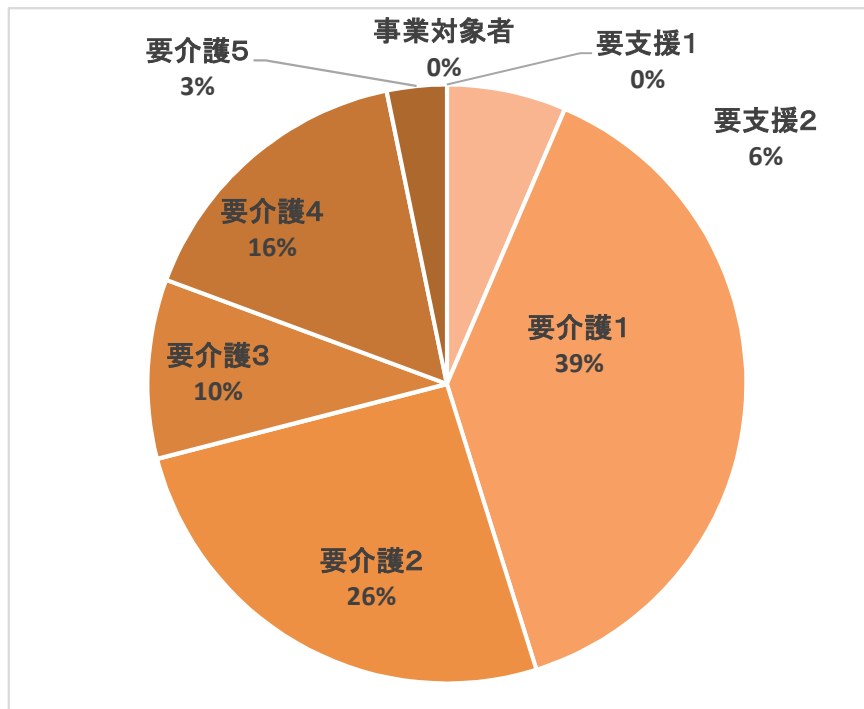
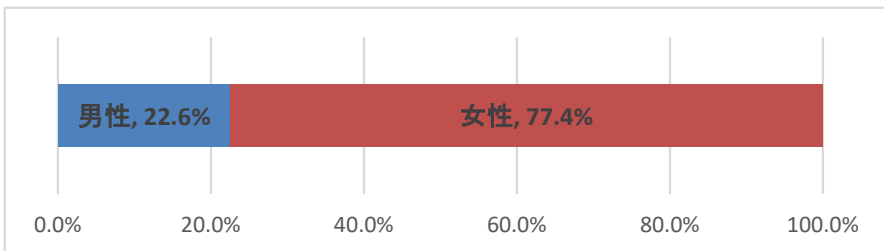


要介護度別 利用状況



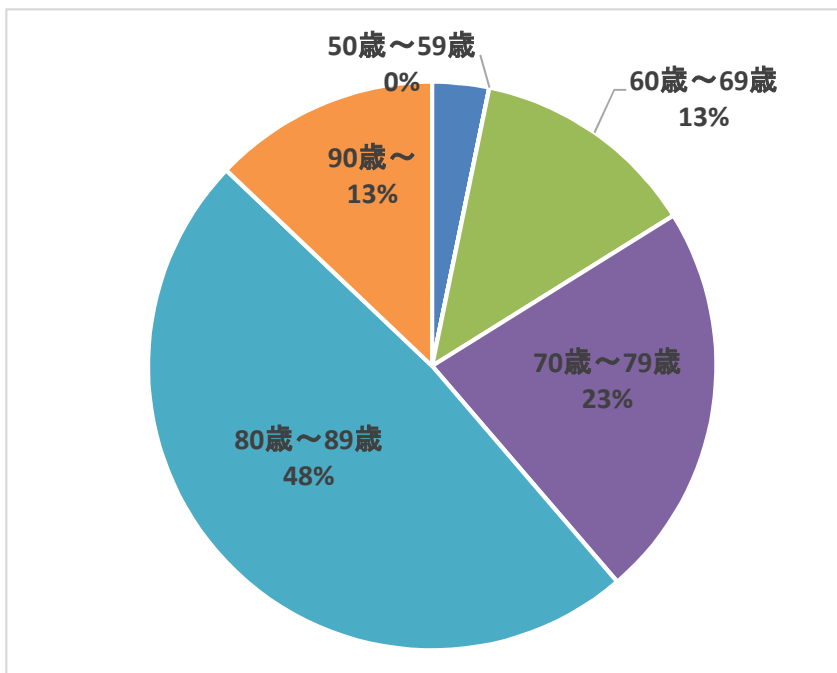
介護度	利用人数	延べ利用回数
事業対象者	0	0
要支援1	0	0
要支援2	2	17
要介護1	12	103
要介護2	8	51
要介護3	3	37
要介護4	5	40
要介護5	1	6
合計	31	254

性別利用者数



性別	利用人数	割合
男性	7	22.6%
女性	24	77.4%
合計	31	100.0%

年齢別利用者数



年齢	利用人数	割合
40歳～49歳	1	3.2%
50歳～59歳	0	0.0%
60歳～69歳	4	12.9%
70歳～79歳	7	22.6%
80歳～89歳	15	48.4%
90歳～	4	12.9%
合計	31	100.0%

平均年齢	79.9
------	------