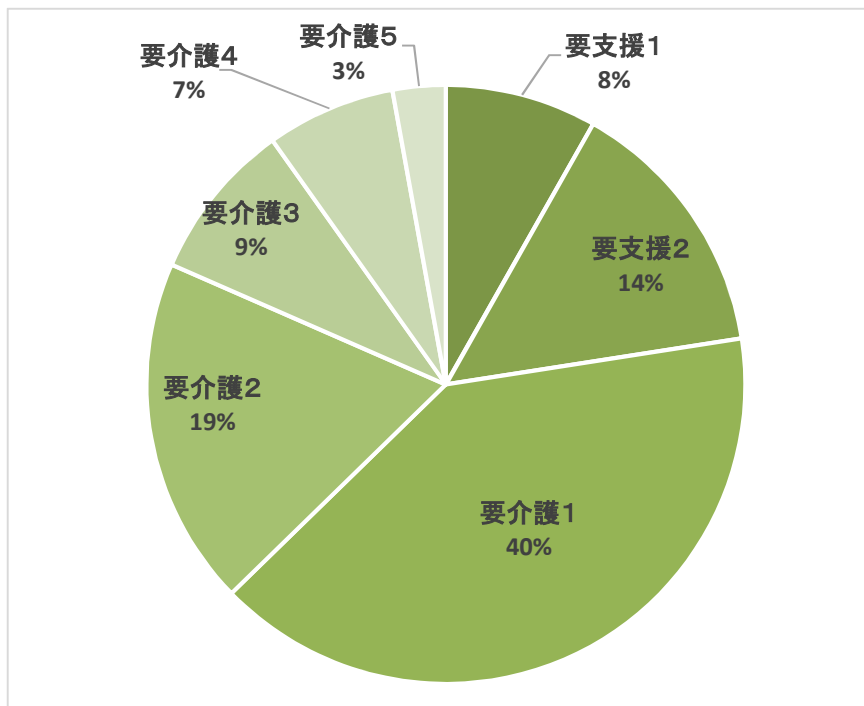


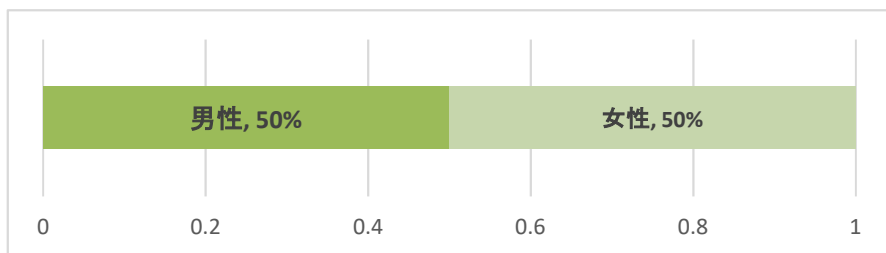
要介護度別 利用状況



介護度	利用人数	割合
事業対象者	0	0.0%
要支援1	20	8.2%
要支援2	35	14.3%
要介護1	98	40.2%
要介護2	46	18.9%
要介護3	21	8.6%
要介護4	17	7.0%
要介護5	7	2.9%
合計	244	100.0%

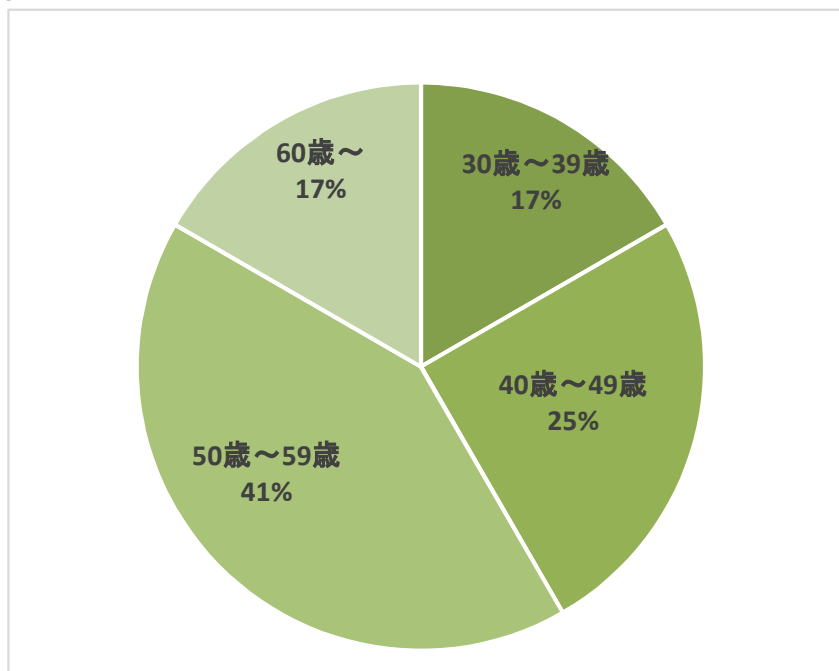
ケアマネジャーの状況

①性別



性別	職員人数	主任ケアマネ
男性	6	2
女性	6	1
合計	12	3

②年齢



年齢	職員人数	割合
～29歳	0	0.0%
30歳～39歳	2	16.7%
40歳～49歳	3	25.0%
50歳～59歳	5	41.7%
60歳～	2	16.7%
合計	12	100.0%