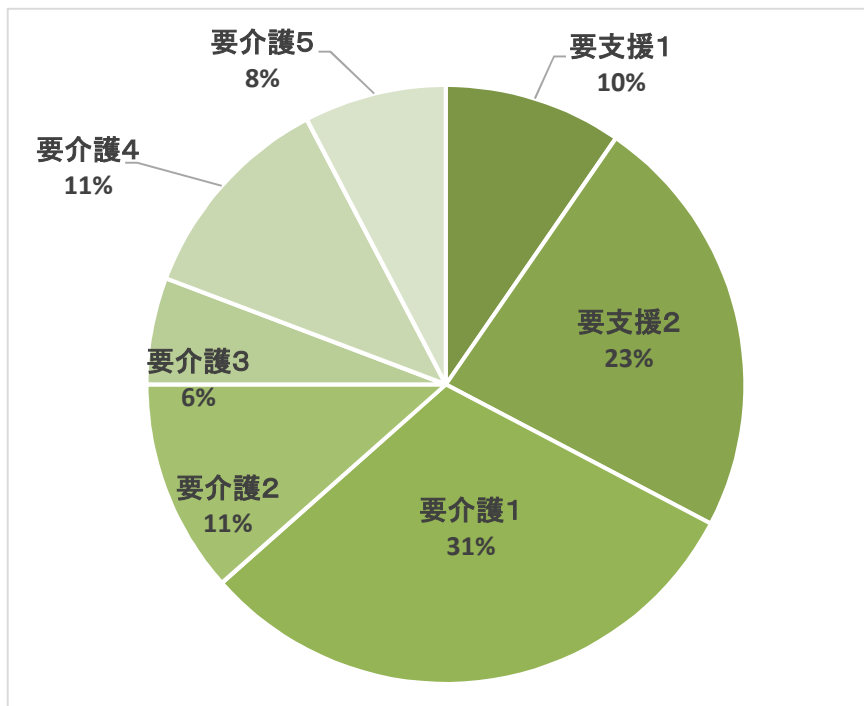
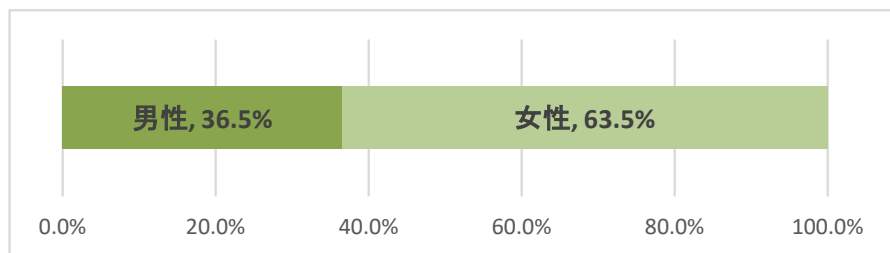


要介護度別 利用状況



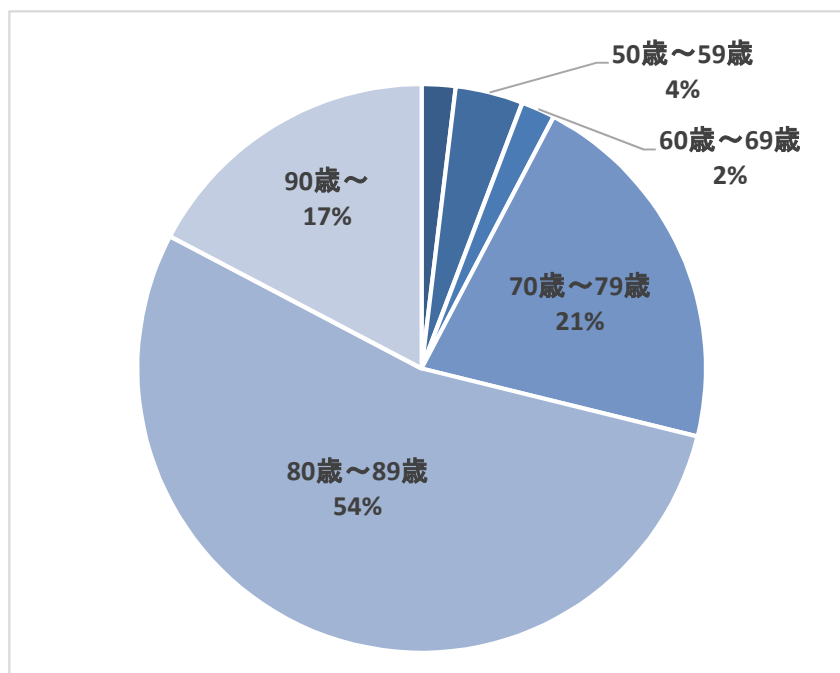
介護度	利用人数	延べ利用回数
事業対象者	0	0
要支援1	5	30
要支援2	12	74
要介護1	16	94
要介護2	6	140
要介護3	3	23
要介護4	6	79
要介護5	4	68
合計	52	508

性別利用者数



性別	利用人数	割合
男性	19	36.5%
女性	33	63.5%
合計	52	100.0%

年齢別利用者数



年齢	利用人数	割合
40歳~49歳	1	1.9%
50歳~59歳	2	3.8%
60歳~69歳	1	1.9%
70歳~79歳	11	21.2%
80歳~89歳	28	53.8%
90歳~	9	17.3%
合計	52	100.0%

平均年齢	81.6
------	------