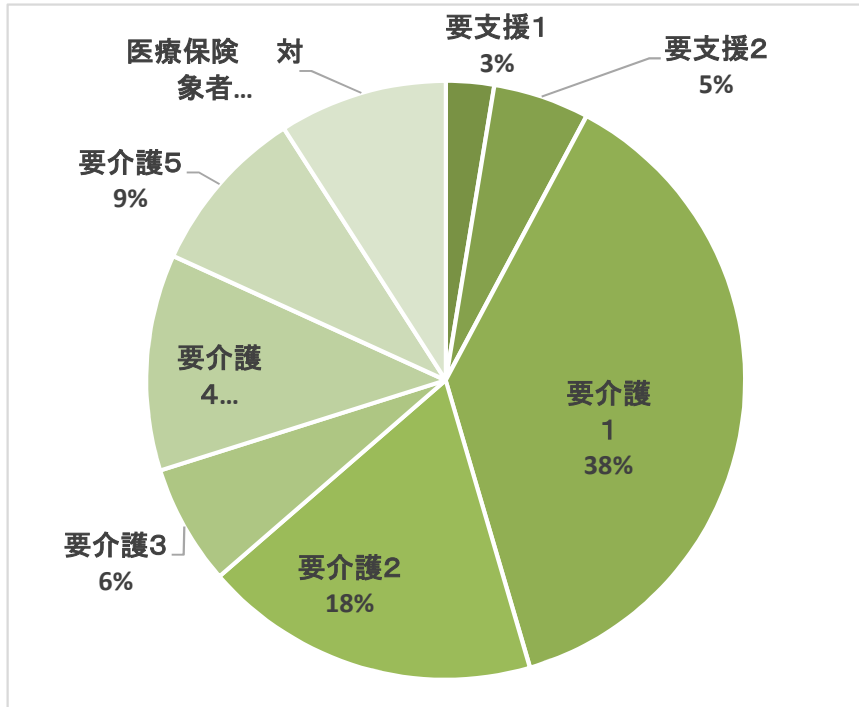
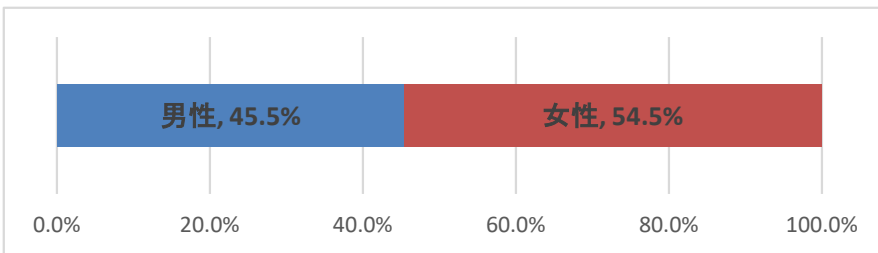


★要介護度別 利用状況



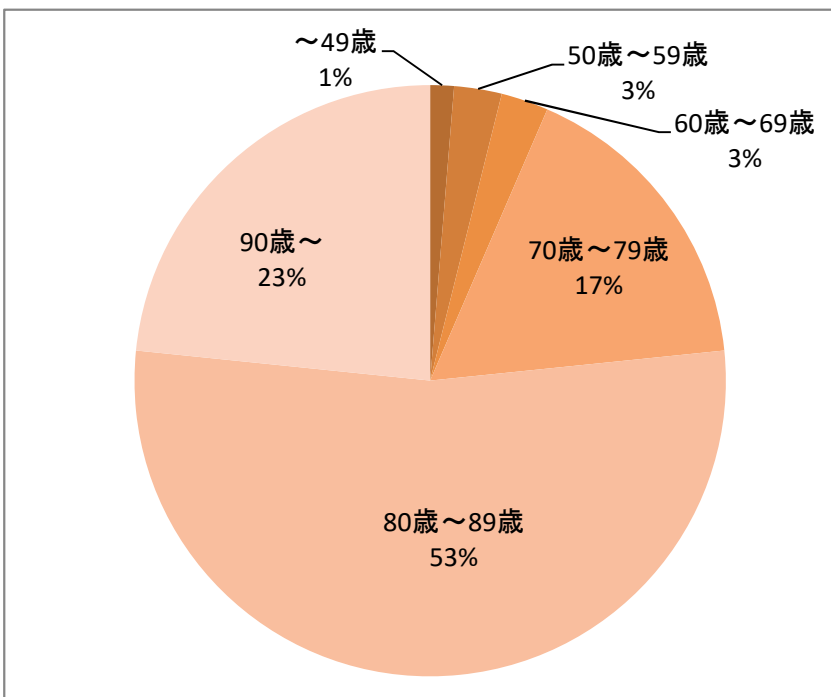
介護度	利用人数	延べ利用回数
事業対象者	0	0
要支援1	2	4
要支援2	4	14
要介護1	29	146
要介護2	14	93
要介護3	5	17
要介護4	9	67
要介護5	7	33
医療保険対象者	7	69
合計	77	443

★性別



性別	利用人数	割合
男性	35	45.5%
女性	42	54.5%
合計	77	100.0%

★年齢別利用者数



年齢	利用人数	割合
～49歳	1	1.3%
50歳～59歳	2	2.6%
60歳～69歳	2	2.6%
70歳～79歳	13	16.9%
80歳～89歳	41	53.2%
90歳～	18	23.4%
合計	77	100.0%

平均年齢	83.2
------	------