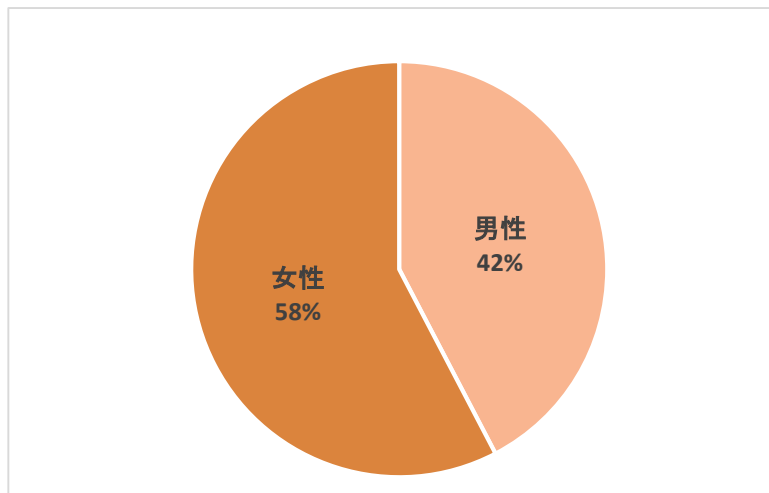
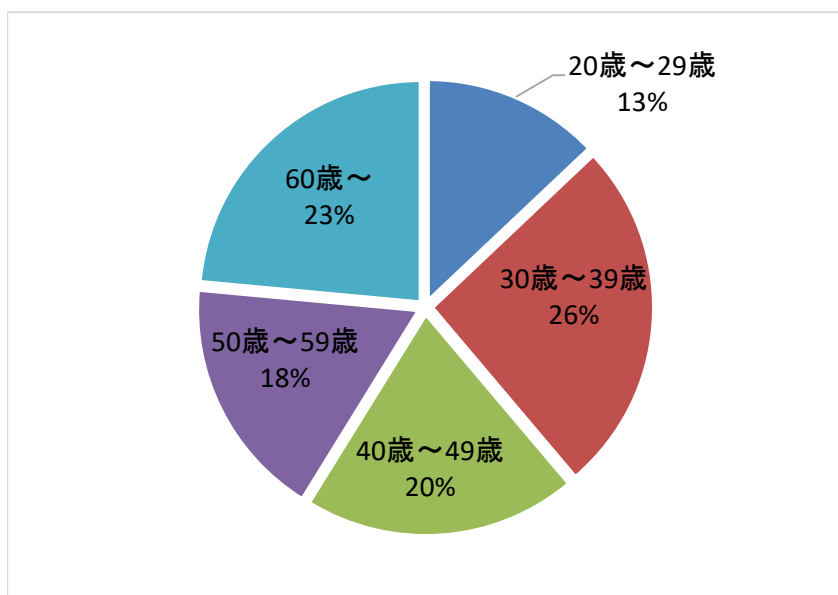


★職員数



	人数	性別	人数
社員	48	男性	23
		女性	25
パート	37	男性	13
		女性	24
合計	85	男性	36
		女性	49

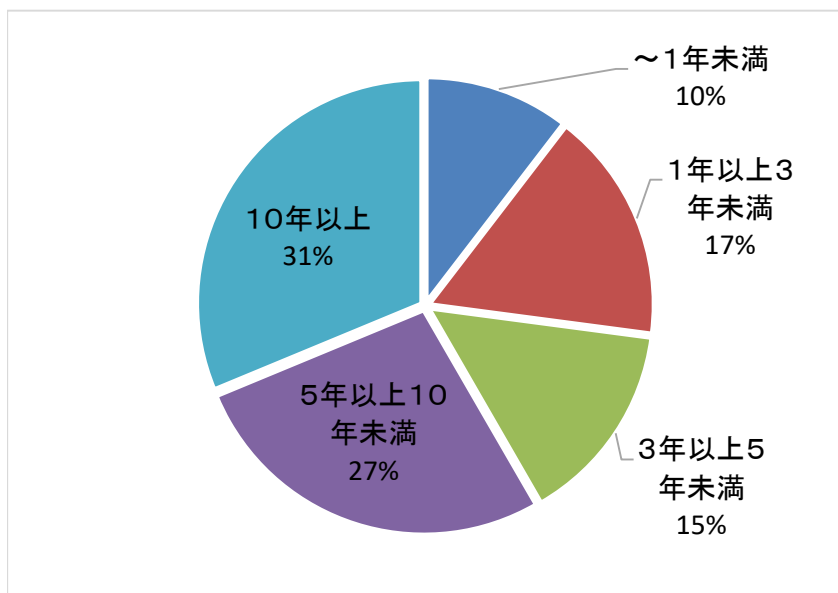
★職員 年齢構成



年齢	社員	パート	合計
20歳～29歳	9	2	11
30歳～39歳	18	4	22
40歳～49歳	10	7	17
50歳～59歳	11	4	15
60歳～	0	20	20
合計	48	37	85

平均年齢	社員	39.3歳
	パート	55.6歳
	合計	46.4歳

★職員 勤続年数



勤続年数	人数
～1年未満	5
1年以上3年未満	8
3年以上5年未満	7
5年以上10年未満	13
10年以上	15
	48