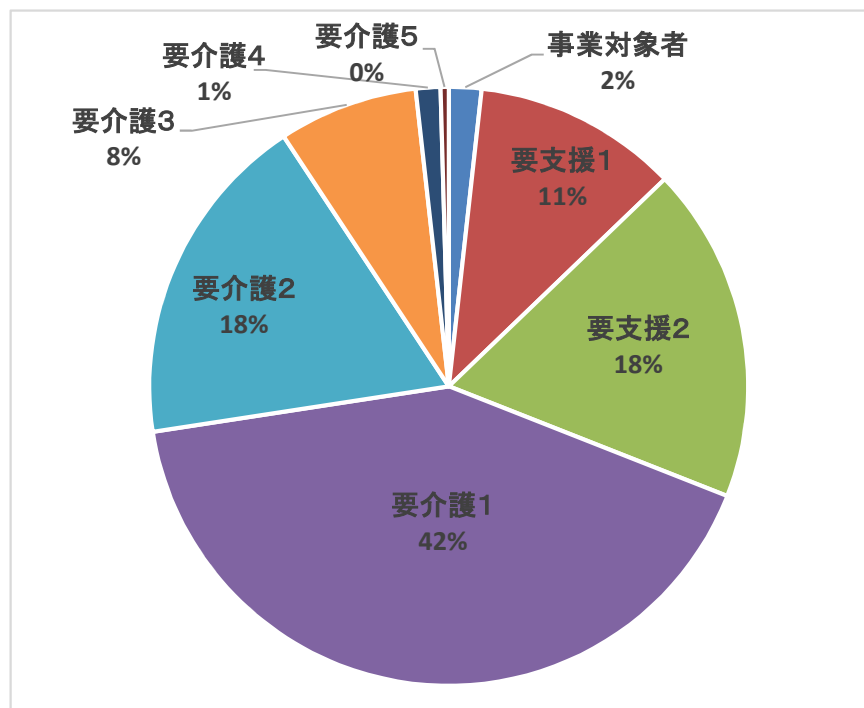
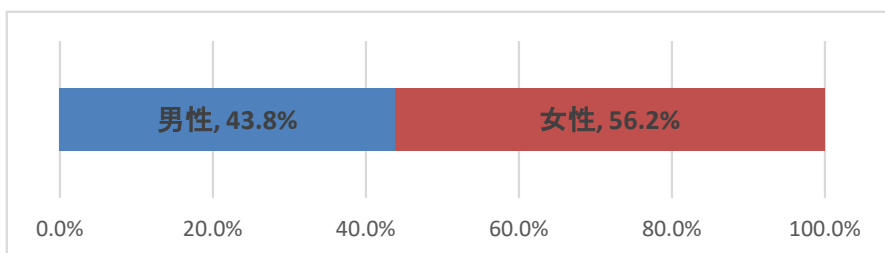


★要介護度別 利用状況



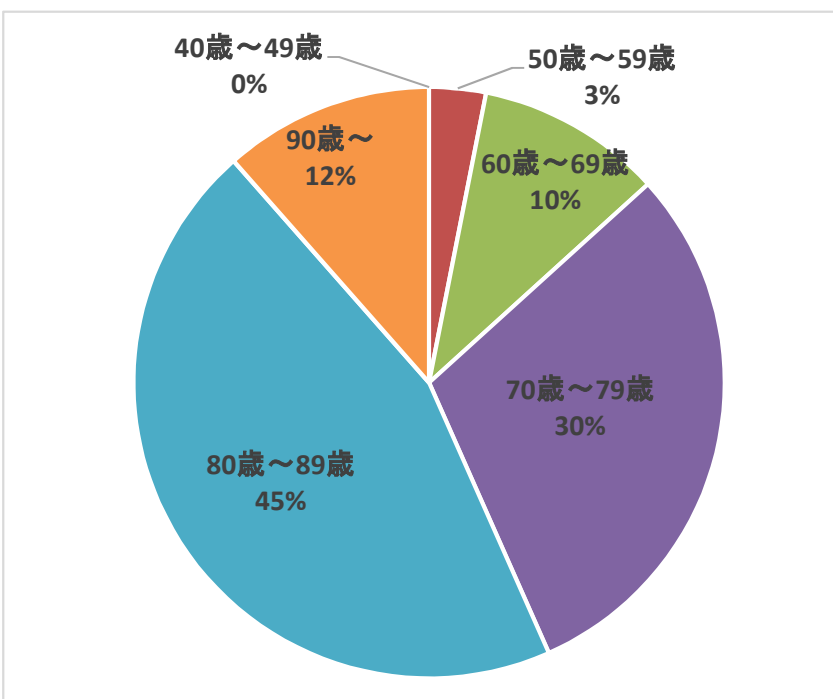
介護度	利用人数	延べ利用回数
事業対象者	4	15
要支援1	25	93
要支援2	41	283
要介護1	94	835
要介護2	41	306
要介護3	17	138
要介護4	3	14
要介護5	1	4
合計	226	1,688

★性別



性別	利用人数	割合
男性	99	43.8%
女性	127	56.2%
合計	226	100.0%

★年齢別利用者数



年齢	利用人数	割合
40歳～49歳	0	0.0%
50歳～59歳	7	3.1%
60歳～69歳	23	10.2%
70歳～79歳	68	30.1%
80歳～89歳	102	45.1%
90歳～	26	11.5%
合計	226	100.0%

平均年齢	79.2
------	------